



*Am Ursprung  
menschlicher Kultur*

ARCHÄOPARK  
VOGELHERD



FÜR SCHULKLASSEN




VOITH

Ein Stück  
Schwäbische  
Alb!





# UNSERE THEMENPLATZ ERLEBNISSE


 max. 25 Pers.\*  50 zzgl. 5 Eintritt p. P.  90 Min.

\* Einschränkungen sind pandemiebedingt möglich.  
Aktuelle Angaben unter: [www.archaeopark-vogelherd.de](http://www.archaeopark-vogelherd.de)

Schulklassen bestimmen ihr persönliches Archäopark Erlebnis durch die Wahl von zwei Themenplätzen selbst.

## PLATZ DER JAGD

Mit Holzspeeren und mit Hilfe einer Speerwurfschleuder kann die Treffsicherheit geübt werden. Am Speerwurfareal stehen Wollnashorn-Attrappen als Zielobjekte zur Verfügung. Echte Tierschädel und Mammutbackenzähne, ein Rentierskelett und verschiedene Knochen beleuchten das Thema Jagdbeute. Es gibt viele Informationen zu den Jagdwaffen und -methoden der Steinzeitjäger.



## PLATZ DES FEUERS

Am Platz des Feuers kann man lernen mit Pyrit, Feuerstein und Zunder auf steinzeitliche Art ein Feuer zu entfachen. Was ist ein Feuerbohrer und wie geht man mit ihm um? Welche Kochmöglichkeiten und Nahrungsmittel standen unseren Vorfahren zur Verfügung?



## PLATZ DER BEGEGNUNG

Die Begegnung mit unseren Vorfahren, die Fragen nach unserer Herkunft und den Wegen, welche die menschliche Evolution genommen hat, sind hier die Schwerpunkte. Die Nachbildung eines Neandertalerschädels und auch eines modernen Menschen erlauben es, die Unterschiede und Gemeinsamkeiten zu begreifen.



## VOGELHERDHÖHLE UND GRATIS-THEMENPLATZ

An diesem Ort haben zunächst die Neandertaler und dann die modernen Menschen, die vor rund 40.000 Jahren ihre Werkzeuge, aber auch ihre fantastischen Kunstwerke hinterlassen haben, gelebt. Hier gibt es reichliche Informationen zu den Grabungsfunden und der spannenden Ausgrabungsgeschichte.



## LAGER DER MAMMUTJÄGER

Verschiedene Behausungsformen der Steinzeit sind hier nachgebildet. Welche Baumaterialien wurden in der Steinzeit verwendet? Wie wurde ein Zelt errichtet? Außerdem sind Befestigungsarten und Schnüre aus tierischen und pflanzlichen Materialien vorhanden. Auch ein steinzeitliches Nähset kann bestaunt werden.



## PLATZ DER KUNST

Große Felsen laden, mit den Farben der Steinzeit – Ocker, Rötel und Holzkohle, zum Bemalen ein. Steinzeitliche Musikinstrumente wie Flöte, Schwirrlholz und Trommel werden vorgeführt und es wird erklärt wie und aus welchem Material die Kunstwerke aus der Vogelherdhöhle geschaffen worden sind.




## HEIßER TIPP

Legen Sie nach den beiden Themenplätzen Ihrer Wahl doch eine Pause zur Stärkung ein.

## GRILLEN

An unseren zentral angelegten Grillstellen kann wie vor 40.000 Jahren über offenem Feuer selbst gegrillt werden, zum Beispiel ein leckerer „Rüsselgriller“ oder ein „Steak à la Aurignacien“. Für Schulklassen und Gruppen haben wir eine spezielle Menüvariante im Angebot. Nach einem erlebnisreichen Aufenthalt im Park, kann eine Stärkung jedenfalls nicht schaden!



## MENÜ FÜR SCHULKLASSEN

### Hungrige Höhlenbären

...ein Vogelherd-Grillwürstchen vom Schwein (Geflügelwürstchen auf Anfrage), dazu ein Weizenbrötchen, Senf und Ketchup. Ein alkoholfreies Getränk und ein Eis zum Nachtisch (Capri Orange oder Calippo Cola).

**6,90 € pro Person**



## GUT ZU WISSEN

- Wir bitten Sie sich im Vorfeld über die jeweils geltenden Corona-Maßnahmen im Archäopark Vogelherd zu informieren.
- 1 Begleitperson & 1 Busfahrer je Gruppe haben freien Eintritt.
- Fester Bestandteil des Programms ist der Besuch der Vogelherdhöhle und der Schatzkammer, in der das Mammut und der Höhlenlöwe, zwei Originalfunde, ausgestellt sind.\*
- Die Themenplätze werden von zertifizierten Archäo-Guides bespielt.



# PERFEKT VORBEREITET. FÜHRUNGEN FÜR LEHRER



max. 25 Pers.\*




€ 60 zzgl. 5 Eintritt p. P.



90 Min.

\* Einschränkungen sind pandemiebedingt möglich.  
Aktuelle Angaben unter: [www.archaeopark-vogelherd.de](http://www.archaeopark-vogelherd.de)

Um Lehrerinnen und Lehrern die Möglichkeit zu geben, sich auf den Ausflug mit der Klasse in den Archäopark Vogelherd vorzubereiten, wurde eine begleitete Rundtour speziell für Lehrergruppen zusammengestellt. Zur Information und Begleitung im Schulunterricht.



Wir freuen uns auf Ihren Besuch!

**WEITERE INFORMATIONEN UND VORANMELDUNGEN UNTER:**  
Telefon: 07325 952 800 13 & [info@archaeopark-vogelherd.de](mailto:info@archaeopark-vogelherd.de)



Herausgeber: Stadt Niederstotzingen, Gestaltung: Formfabrik GBR M. Blass & F. Birker  
Redaktion: P. Däubler, B. Geyer, H. Grandel, A. Janas, G. Senno,  
Stand 2022

## ARCHÄOPARK VOGELHERD

Am Vogelherd 1  
89168 Niederstotzingen-Stetten

Telefon: (+49) 07325 952 800 0  
Telefax: (+49) 07325 952 800 20

[info@archaeopark-vogelherd.de](mailto:info@archaeopark-vogelherd.de)  
[www.archaeopark-vogelherd.de](http://www.archaeopark-vogelherd.de)

## UNSERE ÖFFNUNGSZEITEN

**bis 31. März 2022**

Nur für Gruppen auf Voranmeldung:  
Täglich 10 - 16 Uhr,  
montags geschlossen

**1. April bis 6. November 2022:**

Täglich 10 - 18 Uhr,  
montags geschlossen

